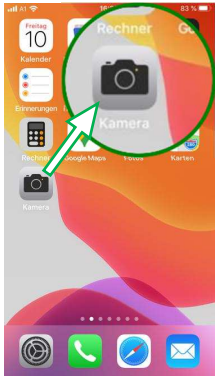


### Defutura Web App Installation IOS Smartphones

Die DeFutura App ist aktuell nur über den QR-CODE auf das Smartphone zu laden und zu installieren. Daher stellen wir Ihnen für Android und IOS basierende Smartphones das Prozedere der Installation vor.



Kamera App zum Scan öffnen, ...



...auf den QR-Code richten...



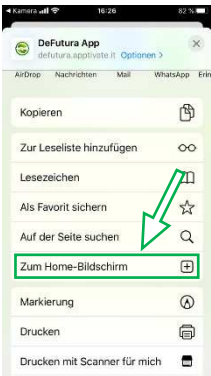
...mit Safari die App öffnen...



...auf den Installationsbutton klicken...




...die App „zum Startbildschirm“ anklicken...



...zum Home Bildschirm hinzufügen.



App ist nun am Startbildschirm, Verteilung kann anders aussehen, da andere Apps installiert sind...



...Klicken Sie bitte auf das App-Icon der Defutura App und diese wird gestartet

Cookies bestätigen und auf den Login klicken...



...Emailadresse, Passwort und Geburtsdatum eingeben und Sie sind Teil der DeFutura Familie...

